

LEGENDA:

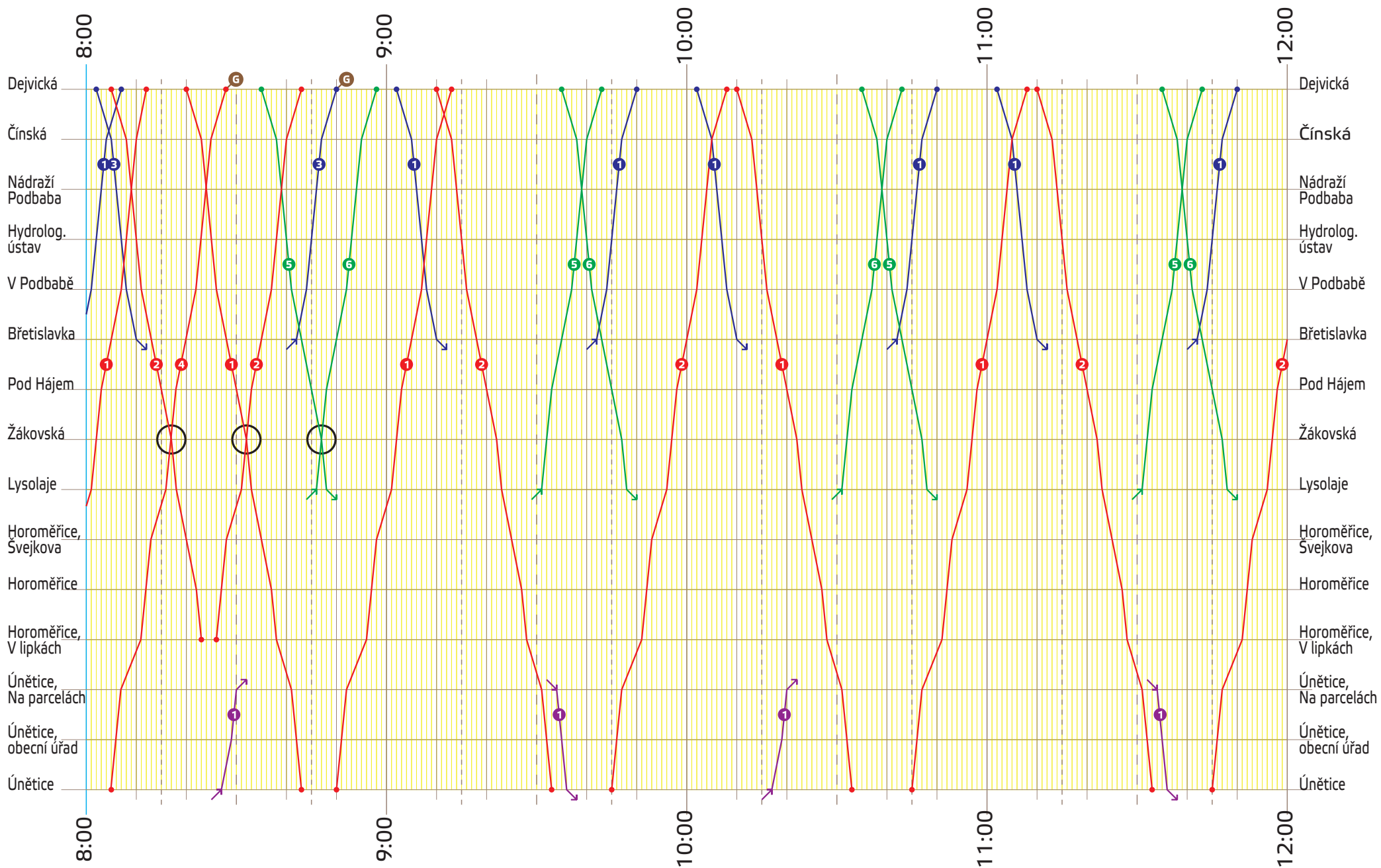
— linka 116
— linka 160

— linka 355
— linka 359

○ potkávání v úseku se zúženým průjezdním profilem uvedené ve VJŘ

○ potkávání v úseku se zúženým průjezdním profilem nevypsané ve VJŘ

G spoji předchází/následuje jízda z/do garáže
↘ spoj vjíždí z jiné trasy/vyjíždí na jinou trasu



LEGENDA:

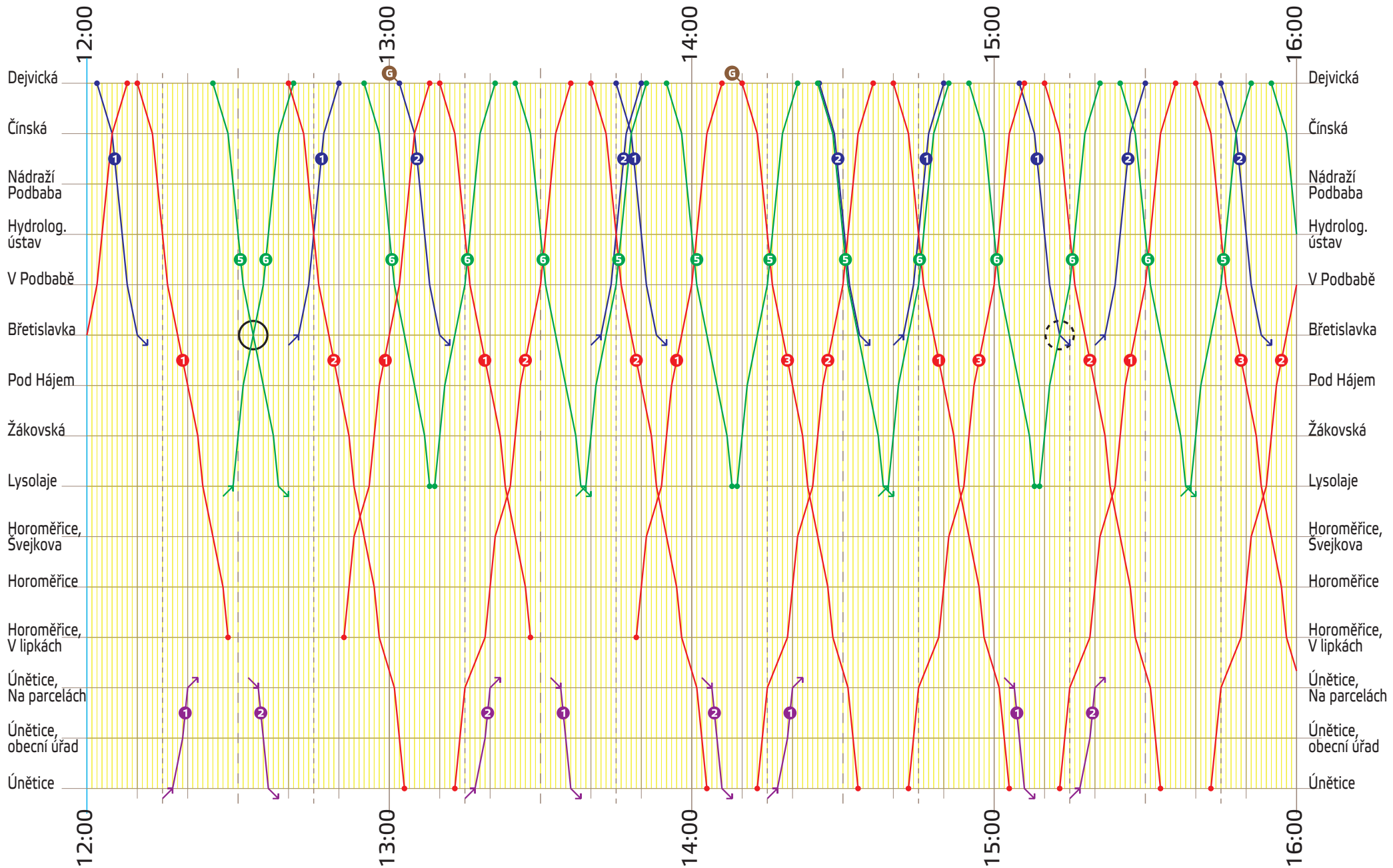
— linka 116
— linka 160

— linka 355
— linka 359

○ potkávání v úseku se zúženým průjezdním profilem uvedené ve VJŘ

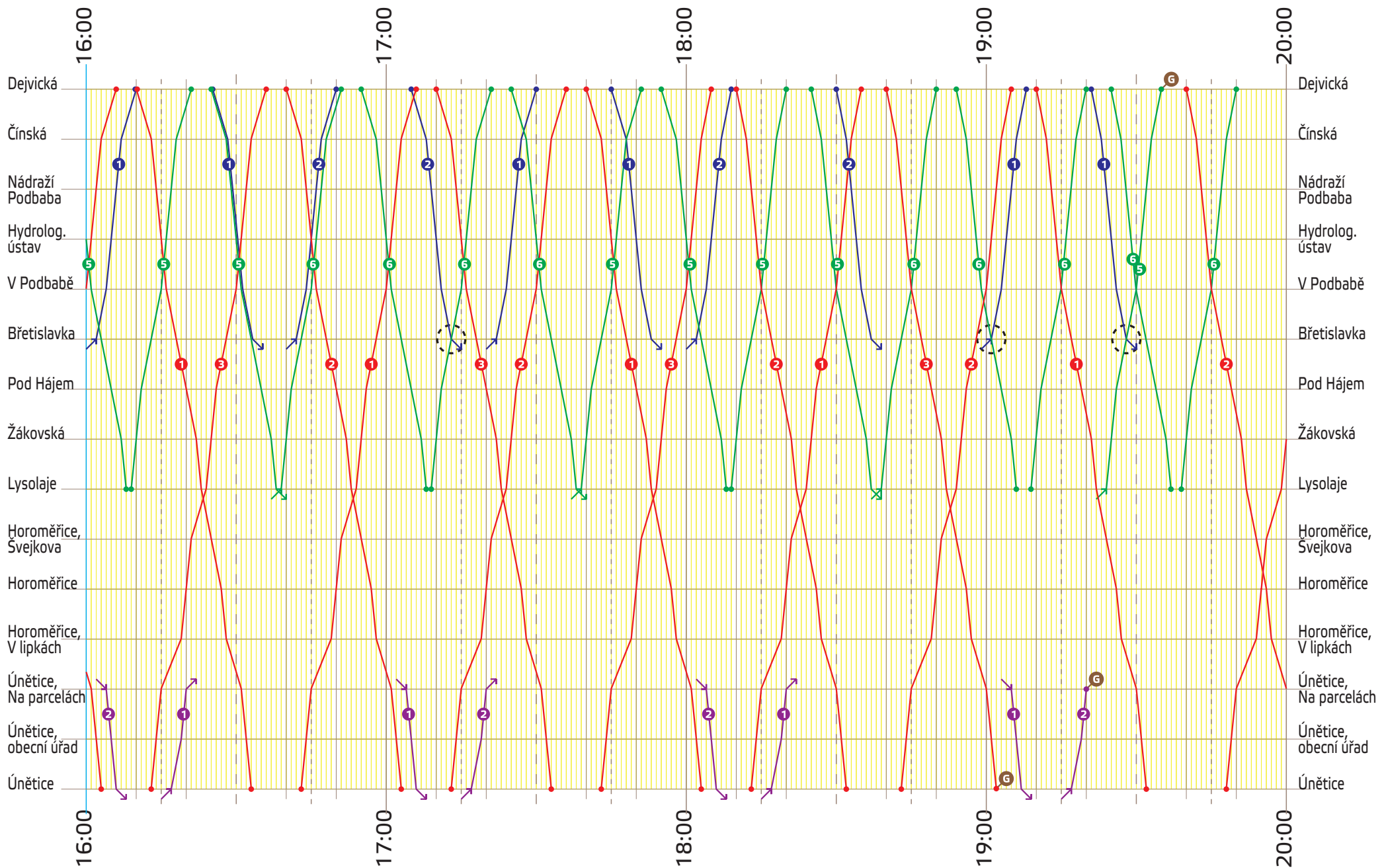
○ potkávání v úseku se zúženým průjezdním profilem nevypsané ve VJŘ

G spoji předchází/následuje jízda z/do garáže
↘ spoj vjíždí z jiné trasy/vyjíždí na jinou trasu



LEGENDA:

- linka 116
 - linka 160
- linka 355
 - linka 359
- potkávání v úseku se zúženým průjezdním profilem uvedené ve VJŘ
- potkávání v úseku se zúženým průjezdním profilem nevypsané ve VJŘ
- G spoji předchází/následuje jízda z/do garáže
 - ↘ spoj vjíždí z jiné trasy/vyjíždí na jinou trasu



LEGENDA:

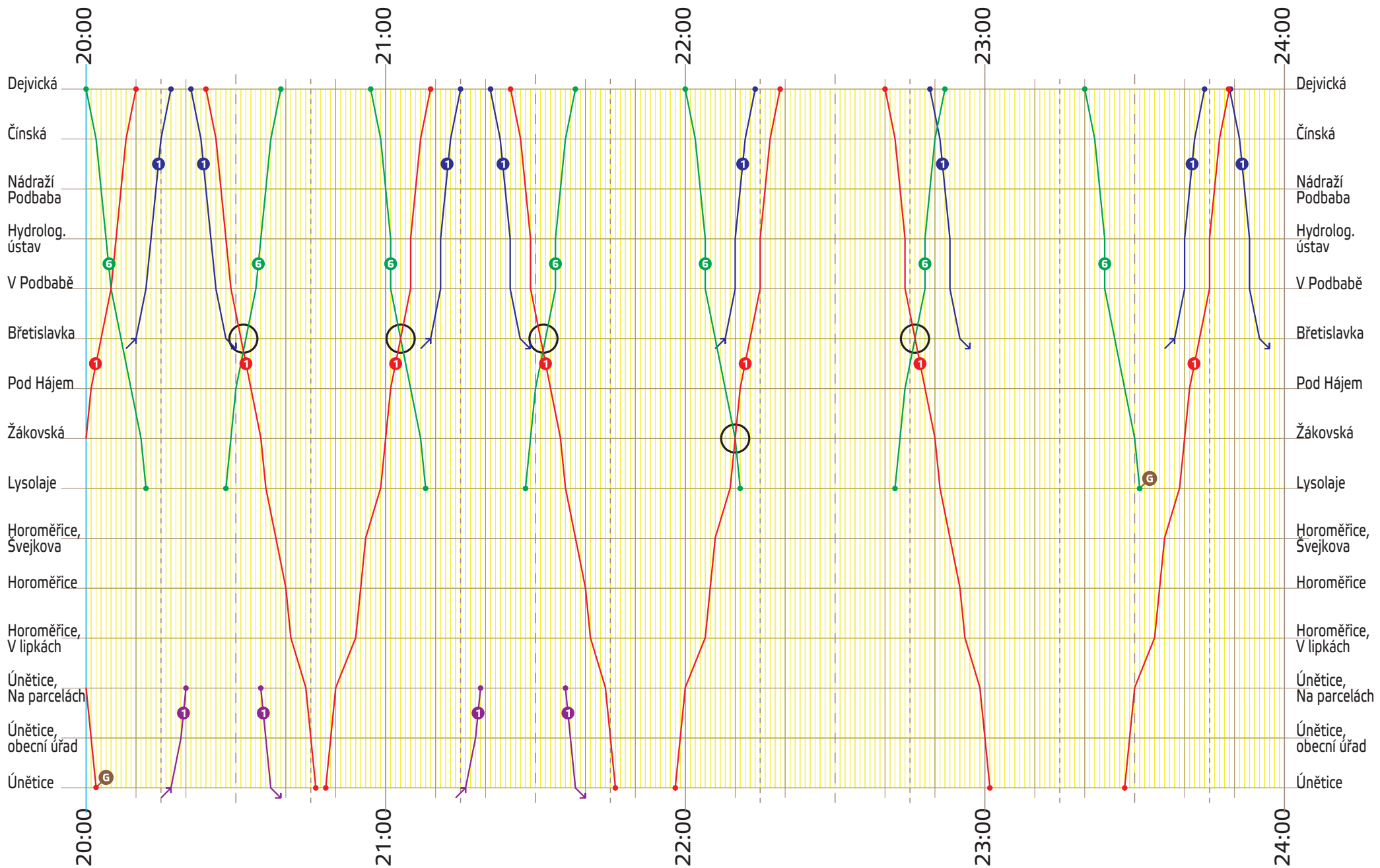
— linka 116
— linka 160

— linka 355
— linka 359

○ potkávání v úseku se zúženým průjezdním profilem uvedené ve VJŘ

○ potkávání v úseku se zúženým průjezdním profilem nevypsané ve VJŘ

G spoji předchází/následuje jízda z/do garáže
↓ spoj vjíždí z jiné trasy/vyjíždí na jinou trasu



LEGENDA:

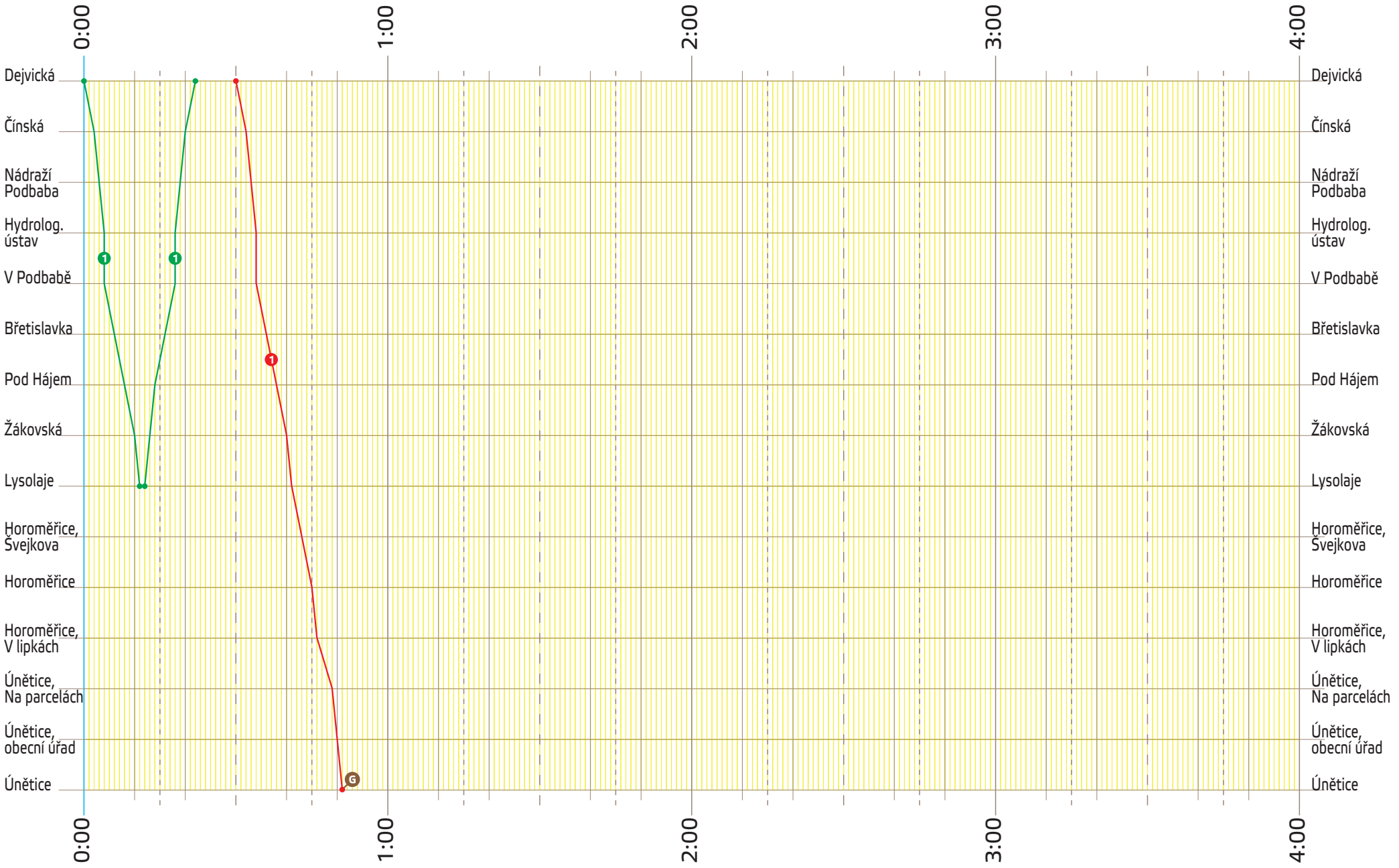
— linka 116
— linka 160

— linka 355
— linka 359

○ potkávání v úseku se zúženým průjezdním profilem uvedené ve VJŘ

○ potkávání v úseku se zúženým průjezdním profilem nevypsané ve VJŘ

Ⓜ spoji předchází/následuje jízda z/do garáže
↘ spoj vjíždí z jiné trasy/vyjíždí na jinou trasu



LEGENDA:

- linka 116
- linka 355
- potkávání v úseku se zúženým průjezdním profilem uvedené ve VJŘ
- potkávání v úseku se zúženým průjezdním profilem nevypsané ve VJŘ
- G spoji předchází/následuje jízda z/do garáže
- ↘ spoj vjíždí z jiné trasy/vyjíždí na jinou trasu
- linka 160
- linka 359